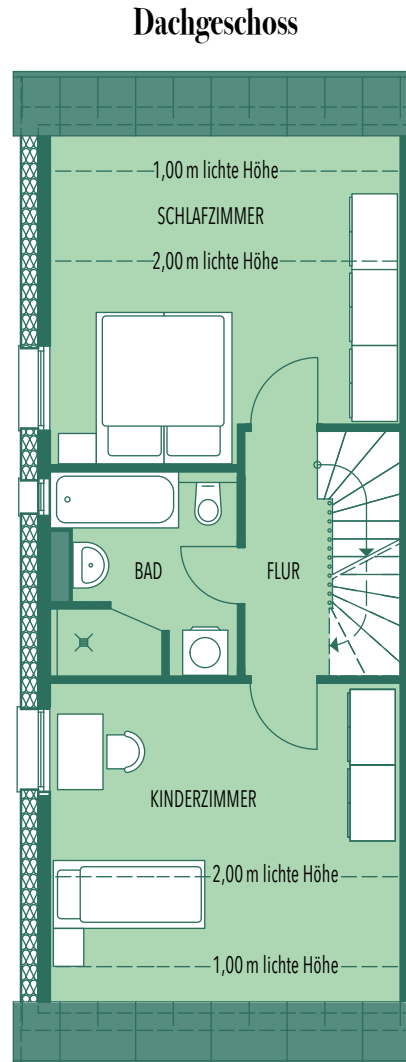
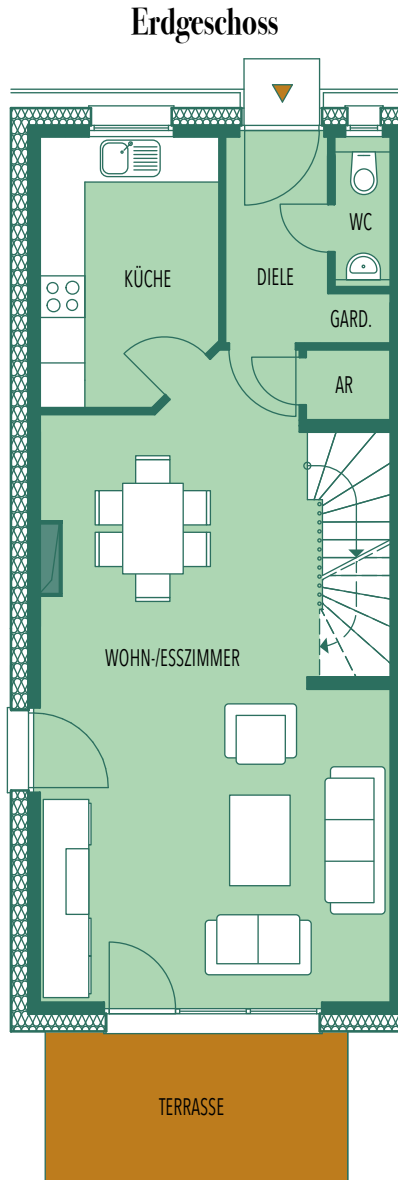


23
30
32
34
36

DOPPELHAUSHÄLFTE A

mit separater Küche



ERDGESCHOSS

Wohn-/Esszimmer	34,84 m ²
Küche	8,04 m ²
WC	1,53 m ²
Diele	3,92 m ²
AR	1,11 m ²
Terrasse (Grundfläche)	4 m ² (8 m ²)

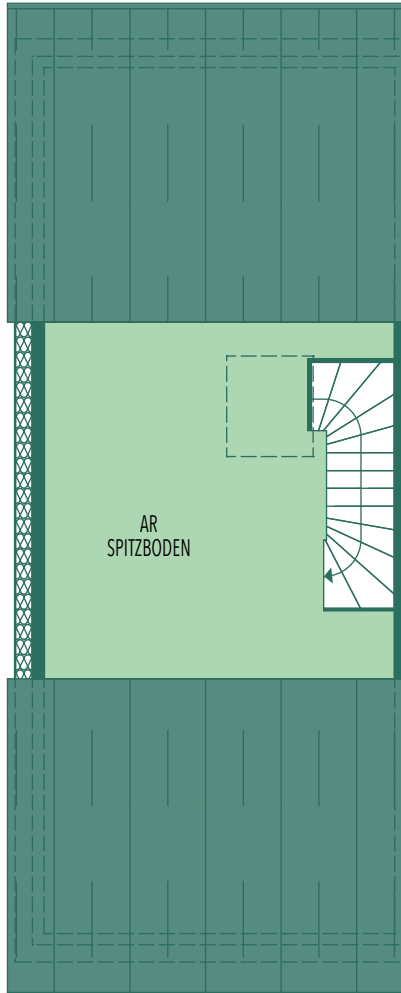
DACHGESCHOSS

Schlafzimmer	14,14 m ²
Kinderzimmer	14,66 m ²
Bad	6,26 m ²
Flur	3,67 m ²
Nutzfläche unter 1 m Höhe	6,18 m ²

DOPPELHAUSHÄLFTE A

mit separater Küche

Spitzboden



SPITZBODEN

AR

21,17 m²**GESAMT****119,52 m²**

(Wohn- und Nutzfläche)